







## Zestawienie Mebli Etap 1 - Załącznik nr 2 do zapytania


NR	OPIS PRODUKTU	GRAFIKA POGLĄDOWA	CENA JEDNOSTKOWA (ZŁ NETTO)	ILOŚĆ SZTUK	CENA NETTO	PODATEK VAT	CENA BRUTTO
1	<p><b>BIURKO</b>  <b>Wymiary</b>  Wysokość całkowita: 750 mm  Szerokość całkowita: 1600 mm  Głębokość całkowita: 800 mm  Grubość blatu: 25 mm</p> <p><b>Cechy i funkcje</b>  Kształt blatu: Prostokąt  Typ blatu: Stały  Media – położenie lewe: Brak  Media – położenie środkowe: Brak  Media – położenie prawe: Plastikowa przelotka Ø80  Podstawa: Typu I, ramowa  Poziomy kanał kablowy: Uchylny dwustronny, stalowy  Pionowy kanał kablowy: Elastyczny z tworzywa, modułowy  Panel: Dolny, melaminowy, wysokość 370 mm  Uchwyt bazowy: Tak  Montaż: Częściowo zmontowany, opakowanie z kartonu</p> <p><b>Wykończenia</b>  Materiał elementów płytowych – blat: Melamina (MFC)  Materiał elementów metalowych – podstawa: Stal malowana proszkowo  Obrzeże blatu: 2 mm – klejone  Kolor elementów płytowych – blat: NJ Acacia Light  Kolor – obrzeże blatu: NJ Acacia Light  Kolor elementów płytowych – panel dolny: CC Black  Kolor elementów metalowych – podstawa: RAL 9005 Jet Black CZ, BL/BLT, Y  Kolor elementów metalowych – rama podstawy: RAL 9005 Jet Black CZ, BL/BLT, Y  Kolor – media, położenie prawe: Czarny</p>			1			


2	<p><b>UCHWYT NA KOMPUTER</b>  <b>Wykończenia</b>  Kolor: RAL 9005 Jet Black CZ, BL/BLT, Y</p>			1			
3	<p><b>KONTENER BIUROWY</b>  <b>Wymiary</b>  Wysokość całkowita: 600 mm  Szerokość całkowita: 430 mm  Głębokość całkowita: 600 mm  <b>Cechy i funkcje</b>  Uchwyt: Metalowy (Typ 1)  Szufłada: Płytowa  Zamek: Centralny  Nakładka tapicerowana: Brak  Montaż: PACK-ASM: Zmontowany, opakowanie z kartonu  <b>Wykończenia</b>  Wersja kolorystyczna: Multikolor  Materiał elementów płytowych – korpus: Melamina (MFC), gr. 18 mm  Materiał elementów płytowych – front: Melamina (MFC), gr. 18 mm  Materiał elementów płytowych – top: Melamina (MFC), gr. 25 mm  Kolor elementów płytowych – korpus: NJ Acacia Light  Kolor elementów płytowych – front: NJ Acacia Light  Kolor elementów płytowych – szufłada: MS Slate  Kolor elementów płytowych – top: NJ Acacia Light  Kolor – uchwyt: Czarny</p>			1			



4	<p><b>FOTEL BIUROWY OBROTOWY</b>  <b>Cechy i funkcje</b>  Mechanizm: ER-ST: synchroniczny, regulacja głębokości  Wersja kolorystyczna: Czarna  Zagłówek: Regulowany 3D, tapicerowany, osłona: tw. sztuczne  Podparcie łęźwi: LUH2: manualne, regulowane na wysokość  Oparcie: Ramka oparcia tapicerowana tkaniną 3D, nakładka tapicerowana  Siedzisko: Tapicerowane, osłona plastikowa  Podłokietniki: R71-B/B/BPU: 3D, ramię: czarny poliamid, nakładka: czarny poliuretan  Podnośnik: GL-STD: pneumatyczny, standardowy, czarny  Podstawa: TS36: Ø 710 mm, 5-ramienna, czarny poliamid  Kółka: ESH60: Ø 60 mm, do miękkich powierzchni, czarne  Pianka siedziska: Wylewana  Pakowanie: PACK-L: 1 sztuka, produkt częściowy zmontowany</p> <p><b>Wymiary</b>  Wysokość całkowita: 1025-1155 mm  Wysokość siedziska: 420-540 mm  Wysokość oparcia: 600 mm  Szerokość zagłówka: 250 mm  Szerokość siedziska: 480 mm  Szerokość oparcia: 490 mm  Głębokość całkowita: 646 mm  Głębokość siedziska: 410-470 mm  Głębokość powierzchni siedziska: 480 mm</p> <p><b>Wykończenia</b>  Gatunek tkaniny tapicerskiej: Era  Kolor tkaniny 3D – tył oparcia: RN60999  Kolor tkaniny tapicerskiej: CSE14  Kolor elementów z tworzywa sztucznego – rama oparcia: Czarny  Kolor elementów z tworzywa sztucznego – podparcie łęźwi: Czarny  Kolor elementów z tworzywa sztucznego – osłona i wspornik zagłówka: Czarny</p>			1			
---	--	--	--	---	--	--	--

5	<p><b>KRZESZŁO KONFERENCYJNE</b>  <b>Cechy i funkcje</b>  Rama: 4 nogi  Oparcie: Tapicerowane  Siedzisko: Tapicerowane  Podłokietniki: Zintegrowane z ramą, zamknięte, metalowe  Nakładka podłokietnika: Poliamid  Stopki: GBP: przegubowe, do miękkich powierzchni</p> <p><b>Wykończenia</b>  Grupa cenowa: 1  Wersja kolorystyczna: Czarna  Materiał elementów metalowych – rama: Stal malowana proszkowo  Kolor elementów metalowych – rama: RAL 9005 Jet Black CZ, BL, Y  Gatunek tkaniny tapicerskiej: Era  Kolor tkaniny tapicerskiej: CSE14  Kolor elementów z tworzywa sztucznego – nakładka podłokietnika: BL Black</p>			2			
---	--	--	--	---	--	--	--


6	<p><b>SZAFKA JEDNODRZWIOWA</b>  <b>Wymiary</b>  Wysokość OH: 5 OH  Wysokość całkowita: 1895 mm  Szerokość całkowita: 600 mm  Głębokość całkowita: 445 mm  <b>Cechy i funkcje</b>  Typ szafy/regalu: Wolnostojąca  Wersja: Prawa  Typ drzwi: Płytkowe, wahadłowe  Podstawa: Cokół płytowy  Uchwyt: Metalowy (Typ 1)  Półka: Płytowa  Kąt otwarcia drzwi: 110°  Zamek: Cylindryczny  System Cichy domyk: Tak</p> <p><b>Wykończenia</b>  Wersja kolorystyczna: Jednokolorowa  Materiał elementów płytowych – korpus: Melamina (MFC), gr. 18 mm  Materiał elementów płytowych – front: Melamina (MFC), gr. 18 mm  Materiał elementów płytowych – plecy: Melamina (MFC), gr. 12 mm  Materiał elementów płytowych – półka: Melamina (MFC), gr. 18 mm  Materiał elementów płytowych – top: Melamina (MFC), gr. 25 mm  Kolor elementów płytowych – korpus: NJ Acacia Light  Kolor elementów płytowych – front: NJ Acacia Light  Kolor elementów płytowych – plecy: NJ Acacia Light  Kolor elementów płytowych – półka: NJ Acacia Light  Kolor elementów płytowych – top: NJ Acacia Light  Kolor – uchwyt: Czarny</p>			1			
---	--	--	--	---	--	--	--


7	<p><b>SZAFA DWUDRZWIOWA</b></p> <p><b>Wymiary</b>  Wysokość OH: 5 OH  Wysokość całkowita: 1895 mm  Szerokość całkowita: 800 mm  Głębokość całkowita: 445 mm</p> <p><b>Cechy i funkcje</b>  Typ szafy/regalu: Wolnostojąca  Typ drzwi: Płytowe, wahadłowe  Podstawa: Cokół płytowy  Uchwyt: Metalowy (Typ 1)  Półka: Płytowa  Kąt otwarcia drzwi: 110°  Zamek: Cylindryczny  System Cichy domyk: Tak</p> <p><b>Wykończenia</b>  Wersja kolorystyczna: Jednokolorowa  Materiał elementów płytowych – korpus: Melamina (MFC), gr. 18 mm  Materiał elementów płytowych – front: Melamina (MFC), gr. 18 mm  Materiał elementów płytowych – plecy: Melamina (MFC), gr. 12 mm  Materiał elementów płytowych – półka: Melamina (MFC), gr. 18 mm  Materiał elementów płytowych – top: Melamina (MFC), gr. 25 mm  Kolor elementów płytowych – korpus: NJ Acacia Light  Kolor elementów płytowych – front: NJ Acacia Light  Kolor elementów płytowych – plecy: NJ Acacia Light  Kolor elementów płytowych – półka: NJ Acacia Light  Kolor elementów płytowych – top: NJ Acacia Light  Kolor – uchwyt: Czarny</p>			1			
---	---	---	--	---	--	--	--


8	<p><b>SZAFKA</b>  <b>Wymiary</b>  Wysokość OH: 2 OH  Wysokość całkowita: 825 mm  Szerokość całkowita: 600 mm  Głębokość całkowita: 445 mm  <b>Cechy i funkcje</b>  Typ szafy/regalu: Wolnostojąca  Wersja: Lewa  Typ drzwi: Płytowe, wahadłowe  Podstawa: Cokół płytowy  Uchwyt: Metalowy (Typ 1)  Półka: Płytowa  Kąt otwarcia drzwi: 110°  Zamek: Cylindryczny  System Cichy domyk: Tak</p> <p><b>Wykończenia</b>  Wersja kolorystyczna: Jednokolorowa  Materiał elementów płytowych – korpus: Melamina (MFC), gr. 18 mm  Materiał elementów płytowych – front: Melamina (MFC), gr. 18 mm  Materiał elementów płytowych – plecy: Płyta HDF, gr. 2.5 mm  Materiał elementów płytowych – półka: Melamina (MFC), gr. 18 mm  Materiał elementów płytowych – top: Melamina (MFC), gr. 25 mm  Kolor elementów płytowych – korpus: NJ Acacia Light  Kolor elementów płytowych – front: NJ Acacia Light  Kolor elementów płytowych – plecy: Szary  Kolor elementów płytowych – półka: NJ Acacia Light  Kolor elementów płytowych – top: NJ Acacia Light  Kolor – uchwyt: Czarny</p>			1			
---	---	--	--	---	--	--	--


9	<p><b>BIURKO</b>  <b>Wymiary</b>  Wysokość całkowita: 750 mm  Szerokość całkowita: 1600 mm  Głębokość całkowita: 800 mm  Grubość blatu: 25 mm  <b>Cechy i funkcje</b>  Kształt blatu: Prostokąt  Typ blatu: Stały  Media – położenie lewe: Plastikowa przelotka Ø80  Media – położenie środkowe: Brak  Media – położenie prawe: Brak  Podstawa: Typu I, ramowa  Poziomy kanał kablowy: Uchylny dwustronny, stalowy  Pionowy kanał kablowy: Elastyczny z tworzywa, modułowy  Panel: Dolny, melaminowy, wysokość 370 mm  Uchwyt bazowy: Tak  Montaż: Częściowo zmontowany, opakowanie z kartonu  <b>Wykończenia</b>  Materiał elementów płytowych – blat: Melamina (MFC)  Materiał elementów metalowych – podstawa: Stal malowana proszkowo  Obrzeże blatu: 2 mm – klejone  Kolor elementów płytowych – blat: NJ Acacia Light  Kolor – obrzeże blatu: NJ Acacia Light  Kolor elementów płytowych – panel dolny: CC Black  Kolor elementów metalowych – podstawa: RAL 9005 Jet Black CZ, BL/BLT, Y  Kolor elementów metalowych – rama podstawy: RAL 9005 Jet Black CZ, BL/BLT, Y  Kolor – media, położenie lewe: Czarny</p>			1			
10	<p><b>UCHWYT NA KOMPUTER</b>  <b>Wykończenia</b>  Kolor: RAL 9005 Jet Black CZ, BL/BLT, Y</p>			1			





11	<p><b>KONTENER BIUROWY</b>  <b>Wymiary</b>  Wysokość całkowita: 600 mm  Szerokość całkowita: 430 mm  Głębokość całkowita: 600 mm  <b>Cechy i funkcje</b>  Uchwyt: Metalowy (Typ 1)  Szuflada: Płytowa  Zamek: Centralny  Nakładka tapicerowana: Brak</p> <p><b>Wykończenia</b>  Wersja kolorystyczna: Multikolor  Materiał elementów płytowych – korpus: Melamina (MFC), gr. 18 mm  Materiał elementów płytowych – front: Melamina (MFC), gr. 18 mm  Materiał elementów płytowych – top: Melamina (MFC), gr. 25 mm  Kolor elementów płytowych – korpus: NJ Acacia Light  Kolor elementów płytowych – front: NJ Acacia Light  Kolor elementów płytowych – szuflada: MS Slate  Kolor elementów płytowych – top: NJ Acacia Light  Kolor – uchwyt: Czarny</p>			1			
----	---	--	--	---	--	--	--



12	<p><b>FOTEL BIUROWY OBROTOWY</b>  <b>Cechy i funkcje</b>  Mechanizm: ER-ST: synchroniczny, regulacja głębokości  Wersja kolorystyczna: Czarna  Zagłówek: Regulowany 3D, tapicerowany, osłona: tw. sztuczne  Podparcie lędźwi: LUH2: manualne, regulowane na wysokość  Oparcie: Ramka oparcia tapicerowana tkaniną 3D, nakładka tapicerowana  Siedzisko: Tapicerowane, osłona plastikowa  Podłokietniki: R71-B/B/BPU: 3D, ramię: czarny poliamid, nakładka: czarny poliuretan  Podnośnik: GL-STD: pneumatyczny, standardowy, czarny  Podstawa: TS36: Ø 710 mm, 5-ramienna, czarny poliamid  Kółka: ESH60: Ø 60 mm, do miękkich powierzchni, czarne  Pianka siedziska: Wylewana</p> <p><b>Wymiary</b>  Wysokość całkowita: 1025-1155 mm  Wysokość siedziska: 420-540 mm  Wysokość oparcia: 600 mm  Szerokość zagłówka: 250 mm  Szerokość siedziska: 480 mm  Szerokość oparcia: 490 mm  Głębokość całkowita: 646 mm  Głębokość siedziska: 410-470 mm  Głębokość powierzchni siedziska: 480 mm</p> <p><b>Wykończenia</b>  Grupa cenowa: 1  Gatunek tkaniny tapicerskiej: Era  Kolor tkaniny 3D – tył oparcia: RN60999  Kolor tkaniny tapicerskiej: CSE14  Kolor elementów z tworzywa sztucznego – rama oparcia: Czarny  Kolor elementów z tworzywa sztucznego – podparcie lędźwi: Czarny  Kolor elementów z tworzywa sztucznego – osłona i wspornik zagłówka: Czarny</p>			1			
----	--	---	--	---	--	--	--


13	<p><b>KRZESŁO KONFERENCYJNE</b>  <b>Cechy i funkcje</b>  Rama: 4 nogi  Oparcie: Tapicerowane  Siedzisko: Tapicerowane  Podłokietniki: Zintegrowane z ramą, zamknięte, metalowe  Nakładka podłokietnika: Poliamid  Stopki: GBP: przegubowe, do miękkich powierzchni  Montaż: PACK-ASM: Zmontowany, opakowanie z kartonu</p> <p><b>Wykończenia</b>  Grupa cenowa: 1  Wersja kolorystyczna: Czarna  Materiał elementów metalowych – rama: Stal malowana proszkowo  Kolor elementów metalowych – rama: RAL 9005 Jet Black CZ, BL, Y  Gatunek tkaniny tapicerskiej: Era  Kolor tkaniny tapicerskiej: CSE14  Kolor elementów z tworzywa sztucznego – nakładka podłokietnika: BL Black</p>			2			
----	---	---	--	---	--	--	--

14	<p><b>SZAFA DWUDRZWIOWA</b></p> <p><b>Wymiary</b>  Wysokość OH: 5 OH  Wysokość całkowita: 1895 mm  Szerokość całkowita: 800 mm  Głębokość całkowita: 445 mm</p> <p><b>Cechy i funkcje</b>  Typ szafy/regalu: Wolnostojąca  Typ drzwi: Płytowe, wahadłowe  Podstawa: Cokół płytowy  Uchwyt: Metalowy (Typ 1)  Półka: Płytowa  Kąt otwarcia drzwi: 110°  Zamek: Cylindryczny  System Cichy domyk: Tak</p> <p><b>Wykończenia</b>  Wersja kolorystyczna: Jednokolorowa  Materiał elementów płytowych – korpus: Melamina (MFC), gr. 18 mm  Materiał elementów płytowych – front: Melamina (MFC), gr. 18 mm  Materiał elementów płytowych – plecy: Melamina (MFC), gr. 12 mm  Materiał elementów płytowych – półka: Melamina (MFC), gr. 18 mm  Materiał elementów płytowych – top: Melamina (MFC), gr. 25 mm  Kolor elementów płytowych – korpus: NJ Acacia Light  Kolor elementów płytowych – front: NJ Acacia Light  Kolor elementów płytowych – plecy: NJ Acacia Light  Kolor elementów płytowych – półka: NJ Acacia Light  Kolor elementów płytowych – top: NJ Acacia Light  Kolor – uchwyt: Czarny</p>			1			
----	---	---	--	---	--	--	--


15	<p><b>SZAFKA JEDNODRZWIOWA</b>  <b>Wymiary</b>  Wysokość OH: 5 OH  Wysokość całkowita: 1895 mm  Szerokość całkowita: 600 mm  Głębokość całkowita: 445 mm  <b>Cechy i funkcje</b>  Typ szafy/regalu: Wolnostojąca  Wersja: Lewa  Typ drzwi: Płytowe, wahadłowe  Podstawa: Cokół płytowy  Uchwyt: Metalowy (Typ 1)  Półka: Płytowa  Kąt otwarcia drzwi: 110°  Zamek: Cylindryczny  System Cichy domyk: Tak</p> <p><b>Wykończenia</b>  Wersja kolorystyczna: Jednokolorowa  Materiał elementów płytowych – korpus: Melamina (MFC), gr. 18 mm  Materiał elementów płytowych – front: Melamina (MFC), gr. 18 mm  Materiał elementów płytowych – plecy: Melamina (MFC), gr. 12 mm  Materiał elementów płytowych – półka: Melamina (MFC), gr. 18 mm  Materiał elementów płytowych – top: Melamina (MFC), gr. 25 mm  Kolor elementów płytowych – korpus: NJ Acacia Light  Kolor elementów płytowych – front: NJ Acacia Light  Kolor elementów płytowych – plecy: NJ Acacia Light  Kolor elementów płytowych – półka: NJ Acacia Light  Kolor elementów płytowych – top: NJ Acacia Light  Kolor – uchwyt: Czarny</p>			1			
----	--	---	--	---	--	--	--


16	<p><b>SZAFKA</b>  <b>Wymiary</b>  Wysokość OH: 2 OH  Wysokość całkowita: 825 mm  Szerokość całkowita: 600 mm  Głębokość całkowita: 445 mm  <b>Cechy i funkcje</b>  Typ szafy/regalu: Wolnostojąca  Wersja: Prawa  Typ drzwi: Płytowe, wahadłowe  Podstawa: Cokół płytowy  Uchwyt: Metalowy (Typ 1)  Półka: Płytowa  Kąt otwarcia drzwi: 110°  Zamek: Cylindryczny  System Cichy domyk: Tak</p> <p><b>Wykończenia</b>  Wersja kolorystyczna: Jednokolorowa  Materiał elementów płytowych – korpus: Melamina (MFC), gr. 18 mm  Materiał elementów płytowych – front: Melamina (MFC), gr. 18 mm  Materiał elementów płytowych – plecy: Płyta HDF, gr. 2.5 mm  Materiał elementów płytowych – półka: Melamina (MFC), gr. 18 mm  Materiał elementów płytowych – top: Melamina (MFC), gr. 25 mm  Kolor elementów płytowych – korpus: NJ Acacia Light  Kolor elementów płytowych – front: NJ Acacia Light  Kolor elementów płytowych – plecy: Szary  Kolor elementów płytowych – półka: NJ Acacia Light  Kolor elementów płytowych – top: NJ Acacia Light  Kolor – uchwyt: Czarny</p>			1			
----	--	--	--	---	--	--	--


17	<p><b>BIURKO NAROŻNE</b>  <b>Wymiary</b>  Wysokość całkowita: 750 mm  Szerokość całkowita: 1800 mm  Głębokość całkowita: 800 mm  Grubość blatu: 25 mm</p> <p><b>Cechy i funkcje</b>  Kształt blatu: Prostokąt  Typ blatu: Stały  Wersja: Lewa  Media – położenie lewe: Plastikowa przelotka Ø80  Media – położenie środkowe: Brak  Media – położenie prawe: Brak  Podstawa: Typu I, ramowa  Uchwyt – sideboard: Metalowy (Typ 4)  Nakładka na drzwi sideboarda: Brak  Poziomy kanał kablowy: Uchylny dwustronny, stalowy  Pionowy kanał kablowy: Elastyczny z tworzywa, modułowy  Panel: Dolny, melaminowy, wysokość 370 mm  Uchwyt bazowy: Tak</p> <p><b>Wykończenia</b>  Materiał elementów płytowych – blat: Melamina (MFC)  Materiał elementów metalowych – podstawa: Stal malowana proszkowo  Obrzeże blatu: 2 mm – klejone  Kolor elementów płytowych – blat: NJ Acacia Light  Kolor – obrzeże blatu: NJ Acacia Light  Kolor elementów płytowych – korpus sideboarda: NJ Acacia Light  Kolor elementów płytowych – drzwi sideboarda: NJ Acacia Light  Kolor elementów płytowych – panel dolny: NJ Acacia Light  Kolor elementów metalowych – podstawa: RAL 9005 Jet Black CZ, BL/BLT, Y  Kolor elementów metalowych – rama podstawy: RAL 9005 Jet Black CZ, BL/BLT, Y  Kolor – uchwyt sideboarda: RAL 9005 Jet Black CZ, BL/BLT, Y  Kolor – media, położenie lewe: Czarny</p>			1			
18	<p><b>UCHWYT NA KOMPUTER</b>  <b>Wykończenia</b>  Kolor: RAL 9005 Jet Black CZ, BL/BLT, Y</p>			1			


19	<p><b>FOTEL BIUROWY OBROTOWY</b>  Cechy i funkcje  Mechanizm: ES: synchroniczny  Zagłówek: Stały, tapicerowany  Oparcie: Tapicerowane  Siedzisko: Tapicerowane  Podłokietniki: R23P2-CR: 2D, ramię: aluminium polerowane, czarny poliamid, nakładka: tapicerka  Podnośnik: Pneumatyczny, standardowy  Podstawa: ST33-POL: Ø 682 mm, 5-ramienna, aluminium polerowane  Kółka: ESH: Ø 65 mm, do miękkich powierzchni, samohamowne, czarne  Pianka siedziska: Ciężta  Pianka oparcia: Ciężta  Wykończenia  Grupa cenowa: 5  Gatunek tkaniny tapicerskiej: Skóra licowana SD06</p>			1			
----	--	---	--	---	--	--	--




20	<p><b>STÓŁ</b>  <b>Wymiary</b>  Wysokość całkowita: 750 mm  Szerokość całkowita: 1600 mm  Głębokość całkowita: 800 mm  Grubość blatu: 25 mm  <b>Cechy i funkcje</b>  Kształt blatu: Prostokąt  Typ blatu: Stały  Media – położenie lewe: Brak  Media – położenie środkowe: Brak  Media – położenie prawe: Brak  Podstawa: Typu I, ramowa  Poziomy kanał kablowy: Brak  Pionowy kanał kablowy: Brak  Uchwyt bazowy: Brak</p> <p><b>Wykończenia</b>  Materiał elementów płytowych – blat: Melamina (MFC)  Materiał elementów metalowych – podstawa: Stal malowana proszkowo  Obrzeże blatu: 2 mm – klejone  Kolor elementów płytowych – blat: NJ Acacia Light  Kolor – obrzeże blatu: NJ Acacia Light  Kolor elementów metalowych – podstawa: RAL 9005 Jet Black CZ, BL/BLT, Y  Kolor elementów metalowych – rama podstawy: RAL 9005 Jet Black CZ, BL/BLT, Y</p>			1			
----	--	--	--	---	--	--	--

21	<p><b>KRZESŁO KONFERENCYJNE</b>  <b>Cechy i funkcje</b>  Rama: 4 nogi  Oparcie: Tapicerowane  Siedzisko: Tapicerowane  Podłokietniki: Zintegrowane z ramą, zamknięte, metalowe  Nakładka podłokietnika: Poliamid  Stopki: GBP: przegubowe, do miękkich powierzchni</p> <p><b>Wykończenia</b>  Grupa cenowa: 1  Wersja kolorystyczna: Czarna  Materiał elementów metalowych – rama: Stal malowana proszkowo  Kolor elementów metalowych – rama: RAL 9005 Jet Black CZ, BL, Y  Gatunek tkaniny tapicerskiej: Era  Kolor tkaniny tapicerskiej: CSE14  Kolor elementów z tworzywa sztucznego – nakładka podłokietnika: BL Black</p>			4			
----	---	---	--	---	--	--	--

22	<p><b>SZAFKA Z DRZWIAMI PRZESUWNYMI Wymiary</b>  Wysokość OH: 2 OH  Wysokość całkowita: 765 mm  Szerokość całkowita: 1200 mm  Głębokość całkowita: 445 mm</p> <p><b>Cechy i funkcje</b>  Typ szafy/regalu: Wolnostojąca  Typ drzwi: Płytkowe, przesuwne  Podstawa: Cokół metalowy  Uchwyt: Metalowy  Stopki: Poziomujące (+15 mm)  Półka: Płytkowa  Zamek: Cylindryczny, centralny z wymienną wkładką, losowy numer zamka</p> <p><b>Wykończenia</b>  Wersja kolorystyczna: Multikolor  Materiał elementów płytowych – korpus: Melamina (MFC), gr. 18 mm  Materiał elementów płytowych – front: Melamina (MFC), gr. 18 mm  Materiał elementów płytowych – plecy: Melamina (MFC), gr. 12 mm  Materiał elementów płytowych – półka: Melamina (MFC), gr. 18 mm  Materiał elementów płytowych – top: Melamina (MFC), gr. 18 mm  Materiał elementów metalowych – podstawa: Stal malowana proszkowo  Kolor elementów płytowych – korpus: MP Platinum  Kolor elementów płytowych – front: NJ Acacia Light  Kolor elementów płytowych – plecy: MP Platinum  Kolor elementów płytowych – półka: NJ Acacia Light  Kolor elementów płytowych – top: MP Platinum  Kolor elementów metalowych – podstawa: RAL 9005 Jet Black CZ, BL/BLT, Y  Kolor – uchwyt: Czarny</p>			1			
----	--	--	--	---	--	--	--

23	<p><b>SZAFKA UBRANIOWA</b>  <b>Wymiary</b>  Wysokość OH: 5 OH  Wysokość całkowita: 1839 mm  Szerokość całkowita: 600 mm  Głębokość całkowita: 445 mm  <b>Cechy i funkcje</b>  Typ szafy/regalu: Wolnostojąca  Wersja: Prawa  Typ drzwi: Płytowe, wahadłowe  Podstawa: Cokół metalowy  Uchwyt: Metalowy  Stopki: Poziomujące (+15 mm)  Półka: Płytowa  Zamek: Cylindryczny, centralny z wymienną wkładką, losowy numer zamka</p> <p><b>Wykończenia</b>  Wersja kolorystyczna: Multikolor  Materiał elementów płytowych – korpus: Melamina (MFC), gr. 18 mm  Materiał elementów płytowych – front: Melamina (MFC), gr. 18 mm  Materiał elementów płytowych – plecy: Melamina (MFC), gr. 12 mm  Materiał elementów płytowych – półka: Melamina (MFC), gr. 18 mm  Materiał elementów płytowych – top: Melamina (MFC), gr. 18 mm  Materiał elementów metalowych – podstawa: Stal malowana proszkowo  Kolor elementów płytowych – korpus: MP Platinum  Kolor elementów płytowych – front: NJ Acacia Light  Kolor elementów płytowych – plecy: MP Platinum  Kolor elementów płytowych – półka: MP Platinum  Kolor elementów płytowych – top: MP Platinum  Kolor elementów metalowych – podstawa: RAL 9005 Jet Black CZ, BL/BLT, Y  Kolor – uchwyt: Czarny</p>			1			
----	--	---	--	---	--	--	--

24	<p><b>SZAFKA Z DRZWIAMI UCHYLNymi</b></p> <p><b>Wymiary</b>  Wysokość OH: 2 OH  Wysokość całkowita: 765 mm  Szerokość całkowita: 800 mm  Głębokość całkowita: 445 mm</p> <p><b>Cechy i funkcje</b>  Typ szafy/regalu: Wolnostojąca  Typ drzwi: Płytowe, wahadłowe  Podstawa: Cokół metalowy  Uchwyt: Metalowy  Stopki: Poziomujące (+15 mm)  Półka: Płytowa  Zamek: Cylindryczny, centralny z wymienną wkładką, losowy numer zamka</p> <p><b>Wykończenia</b>  Wersja kolorystyczna: Multikolor  Materiał elementów płytowych – korpus: Melamina (MFC), gr. 18 mm  Materiał elementów płytowych – front: Melamina (MFC), gr. 18 mm  Materiał elementów płytowych – plecy: Melamina (MFC), gr. 12 mm  Materiał elementów płytowych – półka: Melamina (MFC), gr. 18 mm  Materiał elementów płytowych – top: Melamina (MFC), gr. 18 mm  Materiał elementów metalowych – podstawa: Stal malowana proszkowo  Kolor elementów płytowych – korpus: MP Platinum  Kolor elementów płytowych – front: NJ Acacia Light  Kolor elementów płytowych – plecy: MP Platinum  Kolor elementów płytowych – półka: MP Platinum  Kolor elementów płytowych – top: MP Platinum  Kolor elementów metalowych – podstawa: RAL 9005 Jet Black CZ, BL/BLT, Y  Kolor – uchwyt: Czarny</p>			1			
<b>Razem</b>							

.....  
(imię i nazwisko)

podpis uprawnionego przedstawiciela wykonawcy